

フラットディスプレイスタンド(KDS-PE880) 取扱説明書

- この度は、弊社製品をお買い求め頂きましてありがとうございます。
- この説明書は、製品の組立て方、使い方、使用上の注意事項について記載してあります。
- ご使用前に必ず、この説明書をよくお読みの上、正しくお使いください。
- また製品を永くご使用頂くために、この説明書は大切に保管して下さい。

組立をはじめる前に

- 組み立てる前に必ず、部品表と組立完成図をご覧になり、内容物をご確認ください。
- 組立作業をする場合は、カーペットの上か、毛布などを敷いた所で床や製品を傷つけないようにご注意ください。

●安全上のご注意

安全にお使い頂くため、必ずお守りください。

警告

この説明書は、正しい組み立て手順が、を食うことがおぼつかない場合の危険です。

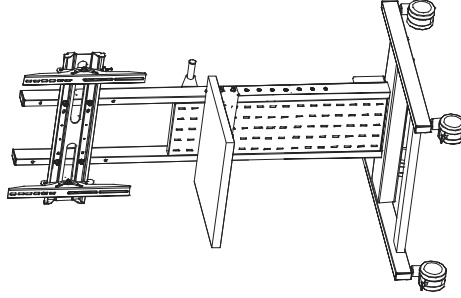
警告

※組立方法は、この説明書に必ず記載してあります。※組立は、必ず取扱店又は当社に在庫してください。

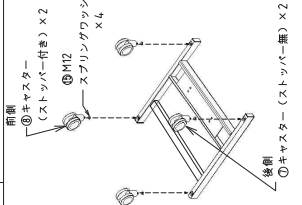
品番	品名	数量	外観図	用途	品番	品名	数量	外観図	用途
①	キャスターフレーム	1			⑫	M8ナット	4		
②	支柱フレーム	1			⑬	M8ワッシャー	24		
③	ブラケット金具	1			⑭	樹脂スベラー	4		
④	アタッチメント(左・右)	各1			⑮	M12スプリングワッシャー	4		キャスター用
⑤	移動用ハンドル	1			⑯	レンチ	1		
⑥	鉄製棚板	1枚			⑰	工具スパン(14/17mm)	1		
⑦	キャスター	2			⑱	ケープル クランプ	3		
⑧	キャスター(ストッパー付)	2			⑲	TV取付ネジセット	1袋		別紙の通り
⑨	六角ボルト M8 x 80	4		ブラケット金具 固定用					
⑩	六角穴付ボルト M8 x 30	4		支柱 組立用					
⑪	六角穴付ボルト M8 x 20	8		支柱 組立用 ブラケット金具取付用					

完成図

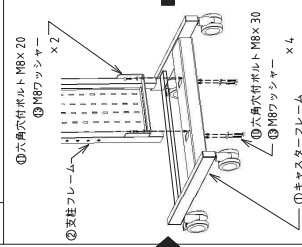
【製品重量】 約42.0kg
【静耐荷重】 80kgまで



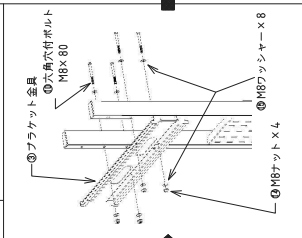
1 キャスターの取付



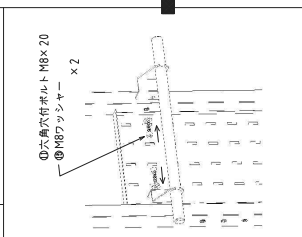
2 キャスターフレームと支柱フレームの組立



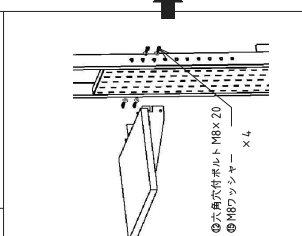
3 ブラケット金具の組立



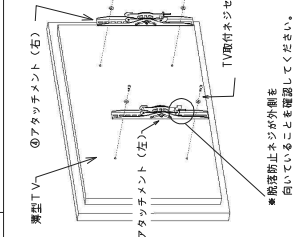
4 移動用ハンドルの組立



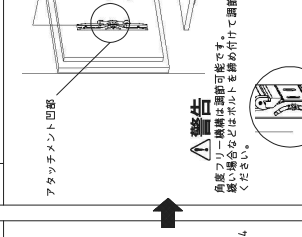
5 鉄製棚板の組立



6 アタッチメントの取付



7 TVの取付・角度調整



安全のために必ず守ること

- この取扱説明書で使用している表示と意味は次のようになっています。



警告

表示の内容を無視して誤った使い方をしたときに
「死亡または重傷などを負う可能性が想定される」内容



注意

表示の内容を無視して誤った使い方をしたときに
「傷害を負う可能性または物理的傷害のみが発生する可能性が想定される」内容

- 図記号の意味は次のとおりです。



絶対におこなわないでください。



必ず指示に従って、おこなってください。

- ご使用前に、この欄を必ずお読みになり、正しくお使いください。



警告

- お客様自身で商品の改造は絶対に行わないでください。

→変形や破損、転倒などを引き起こす原因になります。



- 設置後、移動後は必ずキャスターのストッパーをロック位置にしてください。

→誤った設置や調整は、転倒しけがの原因になります。



- フラットディスプレイの取付以外の取付以外の使用は絶対になさらないでください



注意

設置するとき

- 設置作業は必ず2人以上で行ってください。

→重量物が落下して怪我の原因になります。



- 床に傾斜や段差のある不安定な場所には設置しないでください。

→転倒しけがをする恐れがあります。



- 屋外での使用や水濡れを避けてください。

→さび、変色の原因となります。



- ポルトやネジ類は所定の場所に確実に締め付けてください。

→T V が落下しけがの原因になります。



使用するとき

- 乱暴な扱いや用途以外の使用はしないでください。

→けがや故障、破損の原因になります。



- 記載されている耐荷重以上は乗せないでください。

→商品が破損したり、転倒しけがをする恐れがあります。



- 商品の上に足を掛けたり、腰掛けたりしないでください。又、小さいお子様が近くで遊ばないよう注意してください

→商品が破損したり、転倒しけがをする恐れがあります。



- 使用中にネジの緩みによるガタツキが生じた場合は締め直してください。締め直してもガタツキが直らない場合は使用を中止してください。→そのまま使用しますと、変形や転倒を起こす原因になります。



移動させるとき

- 商品を移動させるときは、転倒防止のため2名以上で操作してください。

→1名は本体を操作、もう1名は安全確認をした後、移動させてください。



- 移動する際に段差のある所や、ジュエウタン等乗らかい所を通過する場合は十分にご注意ください。

→転倒しけがをする恐れがあります。



アフターサービス

- この説明書には保証書が付属しています。保証期間はお買い上げ日より1年間を保証期間とさせていただきます。保証期間中の修理は以下の保証規定に基づいて修理させていただきます。また保証期間の経過後でも、修理により機能が維持できる場合はご希望により有料にて修理させていただきます。

保証規定

- 保証期間内に取扱説明書にしたがった正常な状態で故障した場合には無料修理をさせていただきます。
- 保証期間内に修理の必要が生じた場合には製品と保証書（取扱説明書）をご確認のうえ、販売店、または弊社修理窓口までご連絡ください。
- 保証期間内でも次の場合は有料修理となります。
 - 保証書にお買い上げ日の年月日、お客様名、お買い上げの販売店名の記入がない場合、及び本書の字句を故意に書き換えた場合。
 - 火災、地震、水害、落雷、その他天変地異による故障及び損傷。
 - 使用の誤り、乱用、改造等による故障及び損傷。
 - その他、弊社の責に帰し得ない事由により生じた故障や損傷。
- 本書は日本国内においてのみ有効です。
This warranty is valid only in Japan

保証書

品名	ディスプレイスタンド	型式	KDS-PE880
お客様	お名前	〒	様
	ご住所	-	
	ご連絡先	-	
	お買い上げ日	年 月 日	
販売店	保証期間	お買い上げ日より1年間	
	店名・住所・電話番号		

- この製品を第三者に譲渡する場合は、この説明書も共に譲渡し、よく読んでから使用するようご注意ください。

※改良のため、仕様及び外観は予告なく変更することがありますので、ご了承ください。

お手入れの仕方

- ・通常のお手入れとして、時々乾いた柔らかい布で、から拭きしててください。
- ・汚れがついたときは、倍に薄めた中性洗剤でふき取り、水拭きした後、乾いた布で、から拭きしてください。
- ・ペンジンやシンナー系溶剤で拭いたり、ぬれたまま放置しないでください。
- ・サビや変色の原因になります。

裏面もよくお読みください。
組立て方などを記載しております。



〒160-0022 東京都新宿区新宿1-28-11

TEL 03-3357-4839(代)

http://www.kic-corp.co.jp