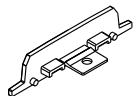


HM-031

チェックリスト

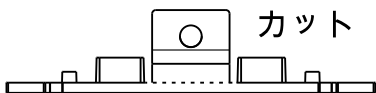
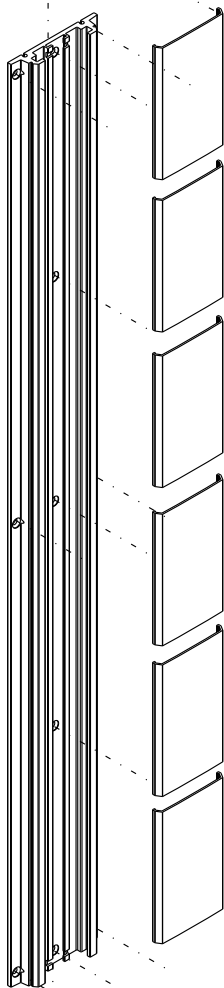
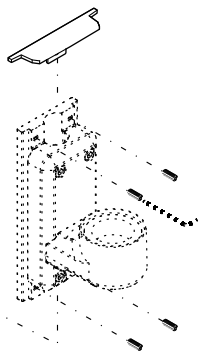


x2



x11

*壁の状態により付属のネジが使用できない場合は別途手配して下さい。




カット

*一度取付すると外せない為、先にレール金具を入れてからカバーをして下さい。

取外しを容易にしたい場合は、上記の図の-----部分をカットしてカバーをはめて下さい。

(上側のカバーをカットして下さい。)

下側は抜け止めの役もあります。



x11